

KP CP 35 FUNDO DE INVESTIMENTO EM DIREITOS CREDITÓRIOS

CNPJ: 38.221.267/0001-81

MAIO / 2026



Público alvo

Investidores Qualificados

Início do Fundo

30/10/2020

Classificação ANBIMA

FIDC - Multicarteira

Código: 558842

Regras de Movimentação

Aplicação Inicial: R\$ 1.000,00

Mov. Mínima: R\$ 100,00

Saldo Mínimo: R\$ 100,00

Horário limite solicitação: 14h

Cota de Aplicação: D+0

Cota de Resgate: D+33

Liq. resgates: D+2 após conversão

Taxa Global

2,00% a.a. sobre o patrimônio líquido do fundo

Taxa de Performance

20% sobre a rentabilidade que exceder 100% do CDI

Tributação

O fundo busca o tratamento tributário previsto no Art. 24 e 25 Lei 14.754/23 (15% no resgate, sem come-cotas)

Gestor

KP Gestão de Recursos LTDA

Administrador

BNY Mellon
Serviços Financeiros
DTVM S.A.

Custodiante

BNY Mellon
Serviços Financeiros
DTVM S.A.

Auditor Independente

KPMG Auditores
Independentes S.A.

Dados para Aplicação

Favorecido: KP CP 35 FIDC RL

CNPJ: 38.221.267/0001-81

Banco: 017

Agência: 0001

C/C: 6424-6

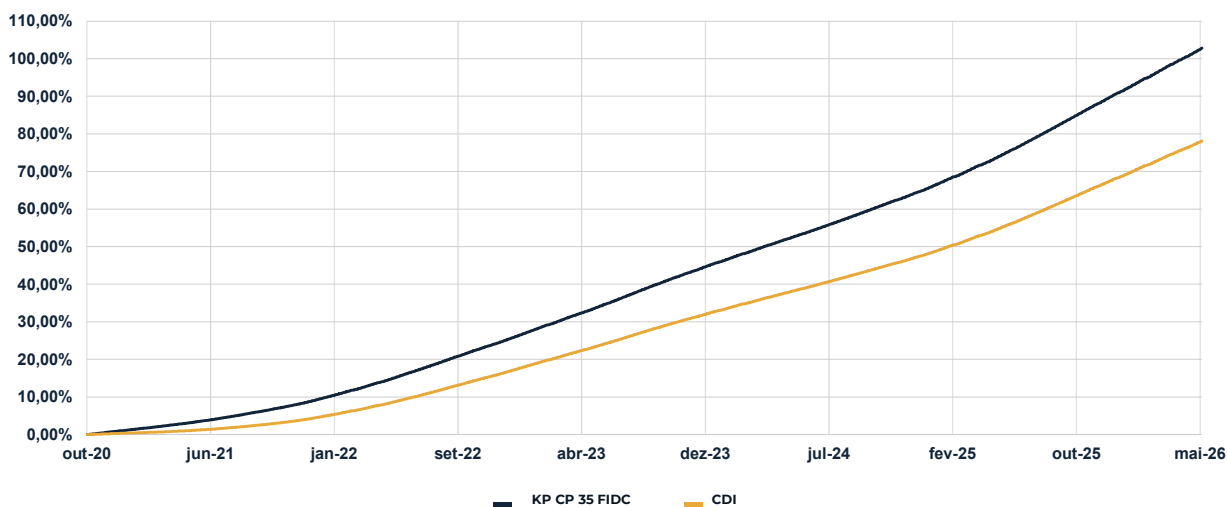
Objetivo e Política de Investimentos

O objetivo do fundo é obter retornos superiores ao CDI, através de uma carteira diversificada composta por cotas sênior e mezanino de fundos de investimentos em direitos creditórios.

Rentabilidade mensal (%)

2020	Jan	Fev	Mar	Abr	Mai	Jun	Jul	Ago	Set	Out	Nov	Dez	Ano	Início
FUNDO	-	-	-	-	-	-	-	-	-	-	0,46%	0,53%	0,99%	0,99%
%CDI	-	-	-	-	-	-	-	-	-	-	309,21%	321,29%	316,07%	316,07%
2021	Jan	Fev	Mar	Abr	Mai	Jun	Jul	Ago	Set	Out	Nov	Dez	Ano	Início
FUNDO	0,48%	0,43%	0,56%	0,52%	0,59%	0,63%	0,71%	0,76%	0,75%	0,77%	0,87%	1,08%	8,47%	9,55%
%CDI	320,47%	323,15%	284,26%	250,99%	221,30%	207,71%	200,24%	179,37%	170,58%	160,70%	147,74%	141,10%	192,73%	202,15%
2022	Jan	Fev	Mar	Abr	Mai	Jun	Jul	Ago	Set	Out	Nov	Dez	Ano	Início
FUNDO	1,02%	1,00%	1,21%	1,09%	1,32%	1,27%	1,24%	1,40%	1,27%	1,19%	1,17%	1,30%	15,47%	26,49%
%CDI	139,25%	133,60%	131,10%	130,23%	127,89%	125,25%	119,37%	119,94%	118,40%	116,32%	115,02%	115,29%	125,00%	149,83%
2023	Jan	Fev	Mar	Abr	Mai	Jun	Jul	Ago	Set	Out	Nov	Dez	Ano	Início
FUNDO	1,32%	1,08%	1,36%	1,07%	1,31%	1,25%	1,25%	1,33%	1,14%	1,17%	1,08%	1,04%	15,37%	45,94%
%CDI	117,32%	117,38%	116,00%	116,55%	116,74%	116,93%	116,69%	116,51%	116,48%	116,92%	117,33%	115,65%	117,78%	139,09%
2024	Jan	Fev	Mar	Abr	Mai	Jun	Jul	Ago	Set	Out	Nov	Dez	Ano	Início
FUNDO	1,12%	0,94%	0,97%	1,04%	0,98%	0,93%	1,07%	1,03%	0,99%	1,11%	0,92%	1,07%	12,89%	64,75%
%CDI	116,33%	116,74%	116,78%	117,54%	117,65%	118,14%	118,44%	118,70%	118,98%	119,17%	116,88%	115,36%	118,55%	136,31%
2025	Jan	Fev	Mar	Abr	Mai	Jun	Jul	Ago	Set	Out	Nov	Dez	Ano	Início
FUNDO	1,17%	1,12%	1,08%	1,18%	1,26%	1,22%	1,42%	1,29%	1,35%	1,41%	1,15%	1,34%	16,06%	91,20%
%CDI	115,95%	113,62%	112,06%	112,03%	110,87%	111,15%	111,29%	110,65%	111,02%	110,48%	109,14%	109,55%	112,19%	132,92%
2026	Jan	Fev	Mar	Abr	Mai	Jun	Jul	Ago	Set	Out	Nov	Dez	Ano	Início
FUNDO	1,24%	1,07%	1,31%	1,17%	1,16%	-	-	-	-	-	-	-	6,10%	102,86%
%CDI	106,80%	107,60%	107,72%	107,21%	108,11%	-	-	-	-	-	-	-	107,66%	131,60%

Rentabilidade acumulada (%)



Estatísticas do Fundo

	Mês	Ano	6 Meses	12 Meses	Desde o Início
Retorno do fundo	1,16%	6,10%	7,51%	16,22%	102,86%
CDI	1,07%	5,66%	6,95%	14,76%	78,16%
%CDI	108,11%	107,66%	108,09%	109,94%	131,60%
Volatilidade anualizada	0,01%	0,04%	0,03%	0,06%	0,19%
	Ano	6 Meses	12 Meses	Desde o Início	
Nº de meses positivos	5	6	12	67	
Nº de meses negativos	0	0	0	0	
Nº de meses acima do CDI	5	6	12	67	
Nº de meses abaixo do CDI	0	0	0	0	

Patrimônio Líquido (PL)

Fechamento: R\$ 597.229.048,69

Médio 12m: R\$ 544.382.270,54



KP Wealth Management

www.kpwealth.com.br

Tel.: +55 512626-3028

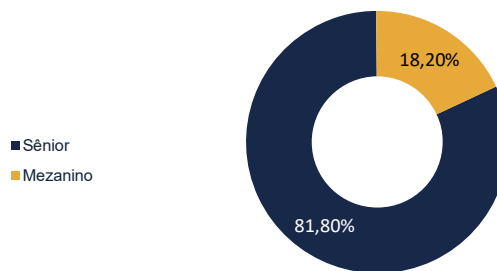
A KP Gestão de Recursos Ltda. ("Gestora") não comercializa nem distribui diretamente cotas de fundos de investimento ou quaisquer outros ativos financeiros. As informações contidas neste material têm caráter exclusivamente informativo e não constituem recomendação de investimento. Este documento é confidencial e não deve ser divulgado a terceiros sem o prévio e expresso consentimento da Gestora. Este relatório não substitui o extrato mensal oficial preparado e enviado aos investidores pelo administrador do Fundo. Em caso de divergência entre as informações aqui apresentadas e aquelas constantes no extrato mensal do administrador, prevalecerão as deste último. Tais diferenças podem decorrer da adoção de metodologias distintas de cálculo e apresentação. O valor do patrimônio líquido do Fundo informado neste relatório já está líquido das respectivas despesas. A rentabilidade passada não representa garantia de resultados futuros. Os investimentos realizados pelo Fundo estão sujeitos a diversos riscos, conforme descrito no Regulamento. Recomenda-se fortemente a leitura atenta do Regulamento e dos demais documentos do Fundo antes da realização de qualquer investimento. O Fundo buscará manter a maior parte de seu patrimônio líquido investido em direitos creditórios representados exclusivamente por cotas de outros Fundos de Investimento em Direitos Creditórios (FIDCs), os quais, por sua vez, podem possuir carteiras compostas por direitos creditórios de naturezas distintas — o que pode implicar variações relevantes de desempenho ao longo do tempo. Para uma avaliação adequada da performance, recomenda-se considerar um horizonte mínimo de 12 (doze) meses. Comparações com índices de mercado são apresentadas apenas como referência e não configuram promessa de rentabilidade pela Gestora. Fundos de investimento não contam com garantia do administrador, do gestor, de qualquer mecanismo de seguro ou do Fundo Garantidor de Créditos (FGC). A rentabilidade divulgada não é líquida de impostos. Consulte no site do CVM (www.cvm.gov.br) a relação completa dos prestadores de serviços contratados pelo Fundo, em especial os intermediários eventualmente contratados pelo gestor, em nome do Fundo, para a distribuição de cotas.
Gestora: KP Gestão de Recursos Ltda. – desde 30/10/2010
Administrador: BNY Mellon Serviços Financeiros DTVM S.A. – desde 13/12/2023



Evolução do PL em milhões



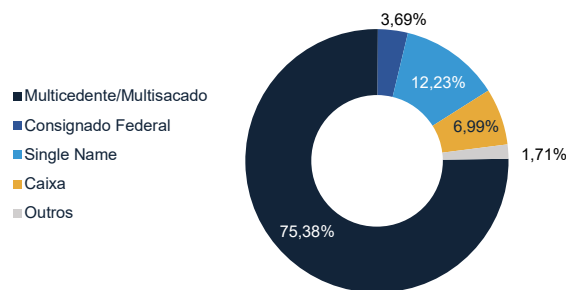
Alocação por Subclasse (%)



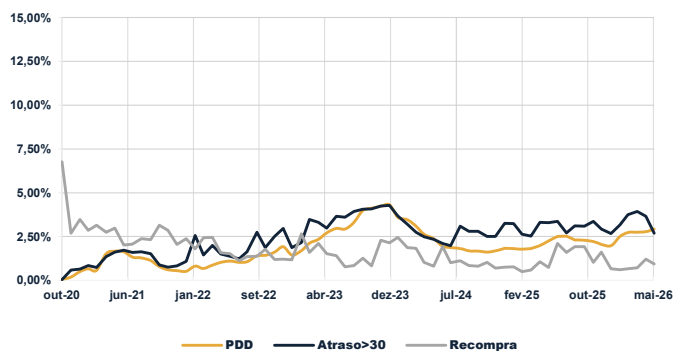
Subordinação da Carteira (%)



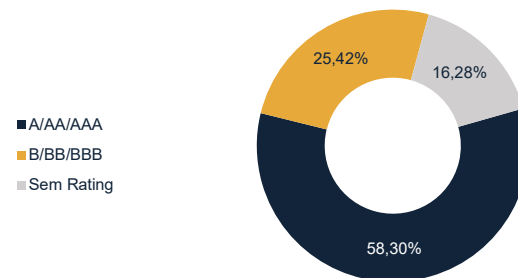
Alocação por estratégia (%)



Inadimplência (%)



Alocação por rating (%)



Indicadores médios da carteira (M-1)

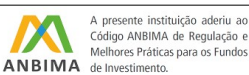
Subordinação	Atraso > 30D	PDD	Recomprou
41,45%	2,70%	2,92%	0,93%

Liquidez

1	91,94%	8,31%
---	--------	-------

FIDCs abertos com prazo de resgate até 30 dias + caixa

FIDCs com liquidez superior a 30 dias



KP Wealth Management
www.kpwealth.com.br
Tel.: +55 512626-3028

A KP Gestão de Recursos Ltda. ("Gestora") não comercializa nem distribui diretamente cotas de fundos de investimento ou quaisquer outros ativos financeiros. As informações contidas neste material têm caráter exclusivamente informativo e não constituem recomendação de investimento. Este documento é confidencial e não deve ser divulgado a terceiros sem o prévio e expresso consentimento da Gestora. Este relatório não substitui o extrato mensal oficial preparado e enviado aos investidores pelo administrador do Fundo. Em caso de divergência entre as informações aqui apresentadas e aquelas constantes no extrato mensal do administrador, prevalecerão as deste último. Tais diferenças podem decorrer da adoção de metodologias distintas de cálculo e apresentação. O valor do patrimônio líquido do Fundo informado neste relatório já está líquido das respectivas despesas. A rentabilidade passada não representa garantia de resultados futuros. Os investimentos realizados pelo Fundo estão sujeitos a diversos riscos, conforme descrito no Regulamento. Recomenda-se fortemente a leitura atenta do Regulamento e dos demais documentos do Fundo antes da realização de qualquer investimento. O Fundo buscará manter a maior parte de seu patrimônio líquido investido em direitos creditórios representados exclusivamente por cotas de outros Fundos de Investimento em Direitos Creditórios (FIDCs), os quais, por sua vez, podem possuir carteiras compostas por direitos creditórios de naturezas distintas — o que pode implicar variações relevantes de desempenho ao longo do tempo. Para uma avaliação adequada da performance, recomenda-se considerar um horizonte mínimo de 12 (doze) meses. Comparações com índices de mercado são apresentadas apenas como referência e não configuram promessa de rentabilidade pela Gestora. Fundos de investimento não contam com garantia do administrador, do gestor, de qualquer mecanismo de seguro ou do Fundo Garantidor de Créditos (FGC). A rentabilidade divulgada não é líquida de impostos. Consulte no site da CVM (www.cvm.gov.br) a relação completa dos prestadores de serviços contratados pelo Fundo, em especial os intermediários eventualmente contratados pelo gestor, em nome do Fundo, para a distribuição de cotas.
Gestora: KP Gestão de Recursos Ltda. – desde 30/10/2010
Administrador: BNY Mellon Serviços Financeiros DTVM S.A. – desde 13/12/2023

